

R1 - Tourenwagen GOLDEN ÄRA

Final Result Rennen 2 by class

Pos.	No.	Cl.	Entrant / Team Driver, City, Nation, Licence	Car Sponsor-Card	Laps	Total time Intervall	GAP	Fastest Lap Average total	in Lap
Class: Kl. 1 - DTM									
Started: 5 Classified: 4 Not Classified: 1 Not Started: 0									
1	3	Kl. 1 -	C.H.R.S.N. e.V. Nissen Kris, 21717	BMW E30 M3	14	26:57.902		1:53.377 144.480 kph	5
2	21	Kl. 1 -	Aaskov Kasper, 1210	BMW E30 M3 DTM	14	27:26.351 +28.449	+28.449	1:55.396 141.984 kph	7
3	81	Kl. 1 -	Magne Tjemsland Tor, 2.514.832	BMW E30 M3 DTM	14	27:37.674 +39.772	+11.323	1:55.255 141.014 kph	5
4	201	Kl. 1 -	Wüstefeld Markus, 32698	Mercedes Benz 190E EVO 2	14	28:36.043 +1:38.141	+58.369	1:59.040 136.218 kph	13
DNF									
	18	Kl. 1 -	Grundmann Gerd, 22564	BMW M3 E30 GrA / H	6	13:17.740 8 Rd.	8 Rd.	2:01.186 125.581 kph	4
Class: Kl. 3 - earl									
Started: 11 Classified: 7 Not Classified: 4 Not Started: 0									
1	23	Kl. 3 -	Horn Moritz, 49222	Alpina E30 M3 DTM	14	28:29.018		1:59.804 136.777 kph	11
2	35	Kl. 3 -	Cutler Bill, 9027551	BMW M3 E30 Group A	13	27:04.228 1 Rd.	1 Rd.	2:02.977 133.638 kph	13
3	55	Kl. 3 -	Strycek Volker Irmeler Steffan	Opel Kadett GSI 16V	13	27:04.739 1 Rd.	+00.511	2:02.213 133.596 kph	13
4	14	Kl. 3 -	Thiim Kurt	BMW 635 Gruppe A	13	27:07.346 1 Rd.	+02.607	2:03.271 133.382 kph	9
5	149	Kl. 3 -	Lesnik Marek, 10195	BMW E30 M3 Gruppe A	13	27:31.734 1 Rd.	+24.388	2:03.751 131.412 kph	13
6	96	Kl. 3 -	Welschar Carsten, 10531	Opel Kadett GSI	13	28:02.505 1 Rd.	+30.771	2:07.283 129.009 kph	9
7	38	Kl. 3 -	Mannl Christian, 12430	BMW M3 E30	13	28:11.048 1 Rd.	+08.543	2:06.767 128.357 kph	10
DNF									
	66	Kl. 3 -	Walkenhorst Motorsport Walkenhorst Henry	BMW E30 M3 DTM	11	23:18.121 3 Rd.	2 Rd.	2:02.645 131.365 kph	9
	192	Kl. 3 -	Wernheimer Vanida, 26180	Opel Kadett E GSI 16V	10	26:30.065 4 Rd.	1 Rd.	2:34.306 105.007 kph	7
	639	Kl. 3 -	Mauer Markus, 25951	Opel Kadett E	7	16:30.865 7 Rd.	3 Rd.	2:14.799 117.955 kph	6
	244	Kl. 3 -	Bowe John	Volvo 240 T Gruppe A	3	8:09.180 11 Rd.	4 Rd.	2:10.049 102.397 kph	2
Class: Kl. 5 - DTM									
Started: 2 Classified: 2 Not Classified: 0 Not Started: 0									
1	2	Kl. 5 -	Asch Sebastian, 28073 Asch Roland, 1035737	Ford Sierra RS500	14	27:53.544		1:58.405 139.677 kph	14
2	111	Kl. 5 -	Mücke Motorsport Mücke Stefan	Ford Sierra RS500	14	28:03.472 +09.928	+09.928	1:56.125 138.853 kph	3

R1 - Tourenwagen GOLDEN ÄRA

Final Result Rennen 2 by class




Pos.	No.	Cl.	Entrant / Team Driver, City, Nation, Licence	Car Sponsor-Card	Laps	Total time Intervall	GAP	Fastest Lap Average total	in Lap
Class: Kl. 6 - STW									
Started: 1 Classified: 1 Not Classified: 0 Not Started: 1									
1	40	Kl. 6 -	Reich Markus, Ja1511	Audi A4 STW	14	27:58.607		1:56.210 139.255 kph	11
DNS									
	5	Kl. 6 -	C.H.R.S.N. e.V. Bahr Ralph, 32469	BMW E36 STW	0	00.000			
Class: Kl. 7 - WTCC									
Started: 8 Classified: 8 Not Classified: 0 Not Started: 0									
1	91	Kl. 7 -	Sadurski Michael, 12866	Chevrolet Cruze	14	27:25.916		1:53.776 142.021 kph	3
2	46	Kl. 7 -	Meurens Olivier, 902683	SEAT Leon WTCC	14	27:45.666 +19.750	+19.750	1:57.319 140.337 kph	5
3	301	Kl. 7 -	Stox Peter, 17391	BMW M3e30 GR A	14	27:53.845 +27.929	+08.179	1:57.879 139.652 kph	3
4	120	Kl. 7 -	Rikli Motorsport Rikli Peter, 582	Honda Accord Euro R CL7	14	28:04.283 +38.367	+10.438	1:57.956 138.786 kph	3
5	69	Kl. 7 -	Rawecki Lukasz, S/ITA/100003	BMW E90 320si WTCC	13	27:16.628 1 Rd.	1 Rd.	1:59.709 132.625 kph	7
6	82	Kl. 7 -	Muller Yvan, 10238 Bryzmann Harry	Chevrolet Cruze	13	27:26.923 1 Rd.	+10.295	2:02.288 131.796 kph	7
7	64	Kl. 7 -	Pironacci Giuseppe, 1393	BMW E46 WTCC	13	27:27.230 1 Rd.	+00.307	2:02.079 131.772 kph	8
8	88	Kl. 7 -	Dunmore Eliot, 63499	Astra Sport Hatch BTCC	12	26:44.305 2 Rd.	1 Rd.	2:11.290 124.890 kph	6
Class: Kl. 8 - DTC									
Started: 8 Classified: 7 Not Classified: 1 Not Started: 0									
1	333	Kl. 8 -	Reuter André, 10172774	BMW 318is	13	28:08.235		2:07.001 128.571 kph	8
2	22	Kl. 8 -	Schmidt Alexander, 31803	BMW E30 325i	13	28:24.366 +16.131	+16.131	2:07.813 127.354 kph	5
3	39	Kl. 8 -	Mannl Andrei, 34881	BMW M3 E30	13	28:38.637 +30.402	+14.271	2:08.988 126.297 kph	6
4	44	Kl. 8 -	Weischenberg Ferdi, 29400 Asch Roland	Mercedes 190E 2.5	13	28:48.803 +40.568	+10.166	2:09.942 125.554 kph	4
5	75	Kl. 8 -	C.H.R.S.N. e.V. Kamenzin Albrecht, 16183	BMW 325i	13	28:57.153 +48.918	+08.350	2:08.037 124.951 kph	10
6	10	Kl. 8 -	C.H.R.S.N. e.V. Klinkhammer Stefan, 159818	BMW E36 320 Super Prod	12	27:59.287 1 Rd.	1 Rd.	2:15.401 119.313 kph	11
7	63	Kl. 8 -	AC Mayen Klebe Michael, 1054495	Ford Mondeo mk2	12	28:19.350 1 Rd.	+20.063	2:16.470 117.905 kph	7
DNF									
	13	Kl. 8 -	Bieniek Sven	BMW E36	12	25:32.396 1 Rd.		2:04.977 130.751 kph	7

R1 - Tourenwagen GOLDEN ÄRA

Final Result Rennen 2 by class

Pos.	No.	Cl.	Entrant / Team Driver, City, Nation, Licence	Car Sponsor-Card	Laps	Total time Intervall	GAP	Fastest Lap Average total	in Lap
Class: Kl. 9 - DTC op									
Started: 3 Classified: 3 Not Classified: 0 Not Started: 1									
1	245	Kl. 9 -	Heesel Marc	BMW E36 M3	13	27:24.223		2:03.767 132.013 kph	8
2	777	Kl. 9 -	Smolski Victor, 19190	BMW M3	13	27:29.537 +05.314	+05.314	2:04.740 131.587 kph	8
3	312	Kl. 9 -	Niesen Klaus, 31506	Volvo 850 T 5	13	28:05.343 +41.120	+35.806	2:06.857 128.792 kph	7
DNS									
	311	Kl. 9 -	Baumann Helmut, 53347	Volvo 850 T 5	0	00.000			
Class: Kl. 9T - TT									
Started: 3 Classified: 2 Not Classified: 1 Not Started: 0									
1	34	Kl. 9T -	Heger Alfrid, 27800	Audi 200 M86	14	26:38.520		1:51.500 146.232 kph	3
2	715	Kl. 9T -	Kleber Tom, 13021	Nissan Skyline R32 GTR	13	27:07.204 1 Rd.	1 Rd.	2:01.381 133.393 kph	11
DNF									
	99	Kl. 9T -	Wandel Thomas, 20228	Audi 200	6	12:40.473 8 Rd.	7 Rd.	1:56.168 131.735 kph	4

Fastest Lap (in class): Str.-No.:34, Heger Alfrid, 1:51.500 = 149.747 kph

Steward:  Frank Küper	Steward:  Jürgen Juschkat	Steward:  Peter Brings	Publication Time: 3.8.2025
---	--	--	-----------------------------------

DNC = Did not classify | DNS = Did not start | DNF = Did not finish | DSQ = Disqualification