

R1 - Tourenwagen GOLDEN ÄRA Final Result Rennen 2

Started: 41

Classified: 34

Not Classified: 7

Not Started: 2

Pos.	No.	Cl.	Entrant Team Driver, City, Nation, Licence	Car Sponsor-Card	Laps	Total time Intervall	GAP	Fastest Lap Average total	in Lap
1	34	Kl. 9T -	Heger Altfred, 27800	Audi 200 M86	14	26:38.520		1:51.500 146.232 kph	3
2	3	Kl. 1 -	E: C.H.R.S.N. e.V. Nissen Kris, 21717	BMW E30 M3	14	26:57.902 19.382	+19.382	1:53.377 144.480 kph	5
3	91	Kl. 7 -	Sadurski Michael, 12866	Chevrolet Cruze	14	27:25.916 47.396	+28.014	1:53.776 142.021 kph	3
4	21	Kl. 1 -	Aaskov Kasper, 1210	BMW E30 M3 DTM	14	27:26.351 47.831	+00.435	1:55.396 141.984 kph	7
5	81	Kl. 1 -	Magne Tjemsland Tor, 2.514.832	BMW E30 M3 DTM	14	27:37.674 59.154	+11.323	1:55.255 141.014 kph	5
6	46	Kl. 7 -	Meurens Olivier, 902683	SEAT Leon WTCC	14	27:45.666 1:07.146	+07.992	1:57.319 140.337 kph	5
7	2	Kl. 5 -	Asch Sebastian, 28073 Asch Roland, 1035737	Ford Sierra RS500	14	27:53.544 1:15.024	+07.878	1:58.405 139.677 kph	14
8	301	Kl. 7 -	Stox Peter, 17391	BMW M3e30 GRA	14	27:53.845 1:15.325	+00.301	1:57.879 139.652 kph	3
9	40	Kl. 6 -	Reich Markus, Ja1511	Audi A4 STW	14	27:58.607 1:20.087	+04.762	1:56.210 139.255 kph	11
10	111	Kl. 5 -	E: Mücke Motorsport Mücke Stefan	Ford Sierra RS500	14	28:03.472 1:24.952	+04.865	1:56.125 138.853 kph	3
11	120	Kl. 7 -	E: Rikli Motorsport Rikli Peter, 582	Honda Accord Euro	14	28:04.283 1:25.763	+00.811	1:57.956 138.786 kph	3
12	23	Kl. 3 -	Horn Moritz, 49222	Alpina E30 M3 DTM	14	28:29.018 1:50.498	+24.735	1:59.804 136.777 kph	11
13	201	Kl. 1 -	Wüstefeld Markus, 32698	Mercedes Benz 190l	14	28:36.043 1:57.523	+07.025	1:59.040 136.218 kph	13
14	35	Kl. 3 -	Cutler Bill, 9027551	BMW M3 E30 Grou	13	27:04.228	+1 Runde	2:02.977 133.638 kph	13
15	55	Kl. 3 -	Strycek Volker Irmeler Steffan	Opel Kadett GSI 16'	13	27:04.739	+00.511	2:02.213 133.596 kph	13
16	715	Kl. 9T -	Kleber Tom, 13021	Nissan Skyline R32	13	27:07.204	+02.465	2:01.381 133.393 kph	11
17	14	Kl. 3 -	Thiim Kurt	BMW 635 Gruppe A	13	27:07.346	+00.142	2:03.271 133.382 kph	9
18	69	Kl. 7 -	Rawecki Lukasz, S/ITA/100003	BMW E90 320si W1	13	27:16.628	+09.282	1:59.709 132.625 kph	7
19	245	Kl. 9 -	Heesel Marc	BMW E36 M3	13	27:24.223	+07.595	2:03.767 132.013 kph	8
20	82	Kl. 7 -	Muller Yvan, 10238 Bryzmann Harry	Chevrolet Cruze	13	27:26.923	+02.700	2:02.288 131.796 kph	7
21	64	Kl. 7 -	Pironacci Giuseppe, 1393	BMW E46 WTCC	13	27:27.230	+00.307	2:02.079 131.772 kph	8
22	777	Kl. 9 -	Smolski Victor, 19190	BMW M3	13	27:29.537	+02.307	2:04.740 131.587 kph	8
23	149	Kl. 3 -	Lesnik Marek, 10195	BMW E30 M3 Grup	13	27:31.734	+02.197	2:03.751 131.412 kph	13
24	96	Kl. 3 -	Welschar Carsten, 10531	Opel Kadett GSI	13	28:02.505	+30.771	2:07.283 129.009 kph	9

R1 - Tourenwagen GOLDEN ÄRA Final Result Rennen 2

Started: 41

Classified: 34

Not Classified: 7

Not Started: 2

Pos.	No.	Cl.	Entrant Team Driver, City, Nation, Licence	Car Sponsor-Card	Laps	Total time Intervall	GAP	Fastest Lap Average total	in Lap
25	312	Kl. 9 -	Niesen Klaus, 31506	Volvo 850 T 5	13	28:05.343 1 Runde	+02.838	2:06.857 128.792 kph	7
26	333	Kl. 8 -	Reuter André, 10172774	BMW 318is	13	28:08.235 1 Runde	+02.892	2:07.001 128.571 kph	8
27	38	Kl. 3 -	Mannl Christian, 12430	BMW M3 E30	13	28:11.048 1 Runde	+02.813	2:06.767 128.357 kph	10
28	22	Kl. 8 -	Schmidt Alexander, 31803	BMW E30 325i	13	28:24.366 1 Runde	+13.318	2:07.813 127.354 kph	5
29	39	Kl. 8 -	Mannl Andrei, 34881	BMW M3 E30	13	28:38.637 1 Runde	+14.271	2:08.988 126.297 kph	6
30	44	Kl. 8 -	Weischenberg Ferdi, 29400 Asch Roland	Mercedes 190E 2.5	13	28:48.803 1 Runde	+10.166	2:09.942 125.554 kph	4
31	75	Kl. 8 -	E: C.H.R.S.N. e.V. Kamenzin Albrecht, 16183	BMW 325i	13	28:57.153 1 Runde	+08.350	2:08.037 124.951 kph	10
32	88	Kl. 7 -	Dunmore Eliot, 63499	Astra Sport Hatch B	12	26:44.305 2 Runden	+1 Runde	2:11.290 124.890 kph	6
33	10	Kl. 8 -	E: C.H.R.S.N. e.V. Klinkhammer Stefan, 159818	BMW E36 320 Supr	12	27:59.287 2 Runden	+1:14.982	2:15.401 119.313 kph	11
34	63	Kl. 8 -	E: AC Mayen Klebe Michael, 1054495	Ford Mondeo mk2	12	28:19.350 2 Runden	+20.063	2:16.470 117.905 kph	7
DNF									
13	Kl. 8 -	Bieniek Sven	BMW E36	12	25:32.396 2 Runden			2:04.977 130.751 kph	7
66	Kl. 3 -	E: Walkenhorst Motorsport Walkenhorst Henry	BMW E30 M3 DTM	11	23:18.121 3 Runden			2:02.645 131.365 kph	9
192	Kl. 3 -	Wernheimer Vanida, 26180	Opel Kadett E GSI	10	26:30.065 4 Runden			2:34.306 105.007 kph	7
639	Kl. 3 -	Mauer Markus, 25951	Opel Kadett E	7	16:30.865 7 Runden			2:14.799 117.955 kph	6
99	Kl. 9T -	Wandel Thomas, 20228	Audi 200	6	12:40.473 8 Runden			1:56.168 131.735 kph	4
18	Kl. 1 -	Grundmann Gerd, 22564	BMW M3 E30 GrA/	6	13:17.740 8 Runden			2:01.186 125.581 kph	4
244	Kl. 3 -	Bowe John	Volvo 240 T Gruppe	3	8:09.180 11 Runden			2:10.049 102.397 kph	2
DNS									
5	Kl. 6 -	E: C.H.R.S.N. e.V. Bahr Ralph, 32469	BMW E36 STW	0	00.000				
311	Kl. 9 -	Baumann Helmut, 53347	Volvo 850 T 5	0	00.000				

Fastest Lap: Str.-Nr.:34, Heger Alfrid, 1:51.500 = 149.747 kph

R1 - Tourenwagen GOLDEN ÄRA

Final Result Rennen 2




Started: 41

Classified: 34

Not Classified: 7

Not Started: 2

Pos.	No.	Cl.	Entrant Team Driver, City, Nation, Licence	Car Sponsor-Card	Laps	Total time Intervall	Fastest Lap Average total	in Lap
------	-----	-----	---	---------------------	------	-------------------------	------------------------------	-----------

Steward:  Frank Küper	Steward:  Jürgen Juschkat	Steward:  Peter Brings	Publication Time: 3.8.2025
--	--	--	-------------------------------

DNC = Did not classify | DNS = Did not start | DNF = Did not finish | DSQ = Disqualification