

R2 - DRM Revival

Final Amended Result Rennen 1 by class

Pos.	No.	Cl.	Entrant / Team Driver, City, Nation, Licence	Car Sponsor-Card	Laps	Total time Intervall	GAP	Fastest Lap Average total	in Lap
Class: Kl. 10 - DRM 2L									
Started: 15 Classified: 12 Not Classified: 3 Not Started: 0									
1	77	Kl. 10 -	Weimann Jens Weimann Jule	Ford Escort RS 2000	12	28:12.997		05.544 118.347 kph	1
2	166	Kl. 10 -	Koch Marco	Opel Kadett C Coupé	12	28:13.097 +00.100	+00.100	06.026 118.340 kph	1
3	601	Kl. 10 -	Schmersal Heinz, DEU, 49001 Stursberg Mike, DEU, 30671	Ford Escort	12	28:18.120 +05.123	+05.023	05.007 117.990 kph	1
4	44	Kl. 10 -	Remmele Jonas, 11198	Opel Kadett GT/E	11	26:20.636 1 Rd.	1 Rd.	05.484 116.197 kph	1
5	666	Kl. 10 -	Zimmermann Reiner	Opel Manta B	11	26:27.157 1 Rd.	+06.521	06.255 115.719 kph	1
6	180	Kl. 10 -	Klösser Ulrich	Ford Escort RS1600	11	26:40.700 1 Rd.	+13.543	06.897 114.740 kph	1
7	690	Kl. 10 -	Laber Bernhard Stojetz Lukas	ALFA Romeo GTAm	11	27:16.213 1 Rd.	+35.513	07.320 112.250 kph	1
8	247	Kl. 10 -	Uelwer Michael	BMW 320/4	11	27:51.969 1 Rd.	+35.756	08.014 109.849 kph	1
9	13	Kl. 10 -	Singer Paul, DEU, IC12235	Porsche 924	11	28:00.128 1 Rd.	+08.159	07.893 109.316 kph	1
10	27	Kl. 10 -	Francescetti Alberto	ALFA Romeo GTAm	11	28:01.495 1 Rd.	+01.367	08.814 109.227 kph	1
11	45	Kl. 10 -	Jacob Katrin, 1201620	BMW Alpina 2002 Gruppe 2	11	28:30.238 1 Rd.	+28.743	08.532 107.391 kph	1
12	52	Kl. 10 -	Weiß Johann, 12564	Audi 50 LS Gruppe 2	10	27:39.131 2 Rd.	1 Rd.	12.574 100.636 kph	1
DNF									
202	Kl. 10 -	T:BIC13966 Füller Gerhard, 1045108	BMW 2002 Gruppe 2	10	24:40.974 2 Rd.			09.912 112.742 kph	1
28	Kl. 10 -	Meyer Michael, 26104	BMW 320 Gruppe 2	9	22:27.358 3 Rd.	1 Rd.		10.448 111.530 kph	1
24	Kl. 10 -	Scheib Ralf, 24880	Ford Escort MK2	5	12:46.099 7 Rd.	4 Rd.		10.884 108.973 kph	1
Class: Kl. 12									
Started: 10 Classified: 4 Not Classified: 6 Not Started: 1									
1	735	Kl. 12	Straub Franz	De Tomaso Pantera GT 4	11	26:19.727		06.768 116.264 kph	1
2	43	Kl. 12	Jacob Frank, 28182 Meier Arnd	BMW 635 CSI Gruppe 2	11	26:23.885 +04.158	+04.158	04.572 115.958 kph	1
3	6	Kl. 12	Jocher Matthias, 43915 Jocher Stephan	Ford Capri 3.0 Eichberg	11	26:26.610 +06.883	+02.725	06.486 115.759 kph	1

#196 - 30 seconds alternate penalty - full course yellow

#690 - 30 seconds alternate penalty - full course yellow

R2 - DRM Revival

Final Amended Result Rennen 1 by class

Pos.	No.	Cl.	Entrant / Team Driver, City, Nation, Licence	Car Sponsor-Card	Laps	Total time Intervall	GAP	Fastest Lap Average total	in Lap
4	249	Kl. 12	Steinmetz Oliver	Steinmetz-Opel Commodore (11	28:30.390 +2:10.663	+2:03.780	09.262 107.382 kph	1
DNF									
	535	Kl. 12	Öfele Werner	BMW E9 3.0 CSL	10	25:54.494 1 Rd.	1 Rd.	10.447 107.410 kph	1
	196	Kl. 12	Plate Sven Plate Stefan, DEU	Opel Manta 16V	6	13:33.547 5 Rd.	4 Rd.	05.482 123.141 kph	1
	400	Kl. 12	Sadurski Michael	Opel Ascona 400	6	13:38.533 5 Rd.	+04.986	04.502 122.391 kph	1
	301	Kl. 12	Müller Marcus	Opel Manta	5	12:02.023 6 Rd.	1 Rd.	08.051 115.625 kph	1
	181	Kl. 12	Send Uwe	Opel Kadett C Coupé	3	4:20.675 8 Rd.	2 Rd.	05.007 192.157 kph	1
	73	Kl. 12	Kaup Wolfgang, 119007	Opel Kadett C	3	5:28.390 8 Rd.	+1:07.715	04.683 152.533 kph	1
DNS									
	11	Kl. 12	Jocher Stephan, 46041 Jocher Mathias	Opel Monza 3.0 Gilden Köls	0	00.000			

Class: Kl. 16

Started: 7 Classified: 7 Not Classified: 0 Not Started: 1

1	1	Kl. 16	T:11296 Mücke Peter, 1037525 Mücke Stefan	Ford Turbo Capri	12	26:17.958		03.712 126.975 kph	1
2	33	Kl. 16	Schmersal Heinz, DEU, 49001 Stursberg Mike, DEU, 30671	Ford Zakspeed Turbo Capri	12	26:52.601 +34.643	+34.643	03.201 124.247 kph	1
3	71	Kl. 16	Griesemann Georg, 26752	Porsche 935 K3	12	26:53.218 +35.260	+00.617	04.287 124.200 kph	1
4	502	Kl. 16	Griesemann Björn, 25515 Griesmann Georg	Porsche 911 RSR	12	26:59.429 +41.471	+06.211	03.833 123.724 kph	1
5	638	Kl. 16	Niederhof Manfred	Porsche 934/5	11	26:18.752 1 Rd.	1 Rd.	05.591 116.335 kph	1
6	599	Kl. 16	T:BIC13966 Vogt Michael	Chevrolet Corvette	11	26:39.565 1 Rd.	+20.813	07.365 114.822 kph	1
7	215	Kl. 16	Erdbrügger Hans-Jürgen Alhoff Edgar	Porsche 911 RS	11	28:28.082 1 Rd.	+1:48.517	08.431 107.527 kph	1
DNS									
	3	Kl. 16	T:11296 Scheer Ronny, 17552	Ford Turbo Capri	0	00.000			

Fastest Lap (in class): Str.-No.:33, Schmersal/Stursberg Mike, 03.201 = 5216.120 kph

#196 - 30 seconds alternate penalty - full course yellow

#690 - 30 seconds alternate penalty - full course yellow




01.-03. August 2025 / Nürburgring, 4638 m

DMSB Reg.-No.: R-15043/25

R2 - DRM Revival

Final Amended Result Rennen 1 by class

Pos.	No.	Cl.	Entrant / Team Driver, City, Nation, Licence	Car Sponsor-Card	Laps	Total time Intervall	Fastest Lap Average total	in Lap
------	-----	-----	---	---------------------	------	-------------------------	------------------------------	-----------

Steward:  Frank Küper	Steward:  Jürgen Juschkat	Steward:  Peter Brings	Publication Time: 2.8.2025
---	--	--	-----------------------------------

DNC = Did not classify | DNS = Did not start | DNF = Did not finish | DSQ = Disqualification

