

R2 - DRM Revival

Final Result Rennen 2 by class

Pos.	No.	Cl.	Entrant / Team Driver, City, Nation, Licence	Car Sponsor-Card	Laps	Total time Intervall	GAP	Fastest Lap Average total	in Lap
Class: Kl. 10 - DRM 2L									
Started: 14 Classified: 10 Not Classified: 4 Not Started: 0									
1	166	Kl. 10 -	Koch Marco	Opel Kadett C Coupé	10	26:06.739		2:01.088 106.570 kph	10
2	601	Kl. 10 -	Schmersal Heinz, DEU, 49001 Stursberg Mike, DEU, 30671	Ford Escort	10	26:09.832 +03.093	+03.093	2:00.861 106.360 kph	3
3	44	Kl. 10 -	Remmele Jonas, 11198	Opel Kadett GT/E	10	26:12.713 +05.974	+02.881	2:00.833 106.166 kph	3
4	666	Kl. 10 -	Zimmermann Reiner	Opel Manta B	10	26:14.022 +07.283	+01.309	2:03.971 106.077 kph	10
5	180	Kl. 10 -	Klösser Ulrich	Ford Escort RS1600	10	26:21.909 +15.170	+07.887	2:07.443 105.548 kph	10
6	690	Kl. 10 -	Laber Bernhard Stojetz Lukas	ALFA Romeo GTAm	10	26:22.814 +16.075	+00.905	2:07.396 105.488 kph	3
7	28	Kl. 10 -	Meyer Michael, 26104	BMW 320 Gruppe 2	10	26:23.668 +16.929	+00.854	2:07.667 105.431 kph	2
8	202	Kl. 10 -	T:BIC13966 Füller Gerhard, 1045108	BMW 2002 Gruppe 2	10	26:52.662 +45.923	+28.994	2:03.203 103.536 kph	5
9	27	Kl. 10 -	Francescetti Alberto	ALFA Romeo GTAm	10	27:10.271 +1:03.532	+17.609	2:13.722 102.417 kph	2
10	45	Kl. 10 -	Jacob Katrin, 1201620	BMW Alpina 2002 Gruppe 2	10	27:48.237 +1:41.498	+37.966	2:18.537 100.086 kph	10
DNF									
	77	Kl. 10 -	Weimann Jens Weimann Jule	Ford Escort RS 2000	5	12:07.845 5 Rd.	5 Rd.	2:05.545 114.700 kph	2
	52	Kl. 10 -	Weiß Johann, 12564	Audi 50 LS Gruppe 2	4	11:26.435 6 Rd.	1 Rd.	2:26.494 97.296 kph	2
	247	Kl. 10 -	Uelwer Michael	BMW 320/4	3	6:40.831 7 Rd.	1 Rd.	2:09.283 124.966 kph	2
	13	Kl. 10 -	Singer Paul, DEU, IC12235	Porsche 924	2	4:40.335 8 Rd.	1 Rd.	2:14.729 119.120 kph	2
Class: Kl. 12									
Started: 9 Classified: 6 Not Classified: 3 Not Started: 0									
1	73	Kl. 12	Kaupp Wolfgang, 119007	Opel Kadett C	10	26:08.839		1:59.195 106.428 kph	3
2	43	Kl. 12	Jacob Frank, 28182 Meier Arnd	BMW 635 CSI Gruppe 2	10	26:11.894 +03.055	+03.055	2:02.838 106.221 kph	10
3	181	Kl. 12	Send Uwe	Opel Kadett C Coupé	10	26:21.370 +12.531	+09.476	2:01.632 105.584 kph	5
4	735	Kl. 12	Straub Franz	De Tomaso Pantera GT 4	10	26:37.833 +28.994	+16.463	2:00.116 104.497 kph	3
5	301	Kl. 12	Müller Marcus	Opel Manta	10	27:44.833 +1:35.994	+1:07.000	2:15.263 100.291 kph	10
6	249	Kl. 12	Steinmetz Oliver	Steinmetz-Opel Commodore (10	27:47.052 +1:38.213	+02.219	2:17.212 100.158 kph	10

R2 - DRM Revival

Final Result Rennen 2 by class

Pos.	No.	Cl.	Entrant / Team Driver, City, Nation, Licence	Car Sponsor-Card	Laps	Total time Intervall	GAP	Fastest Lap Average total	in Lap
DNF									
	535	Kl. 12	Öfele Werner	BMW E9 3.0 CSL	5	13:22.709 5 Rd.	5 Rd.	2:13.810 104.003 kph	3
	400	Kl. 12	Sadurski Michael	Opel Ascona 400	3	6:21.770 7 Rd.	2 Rd.	1:59.257 131.206 kph	3
	6	Kl. 12	Jocher Matthias, 43915 Jocher Stephan	Ford Capri 3.0 Eichberg	3	6:40.320 7 Rd.	+18.550	2:05.648 125.126 kph	2

Class: Kl. 16

Started: 7 Classified: 7 Not Classified: 0 Not Started: 1

1	3	Kl. 16	T:11296 Scheer Ronny, 17552	Ford Turbo Capri	11	26:07.765		1:52.548 117.151 kph	6
2	502	Kl. 16	Griesemann Björn, 25515 Griesmann Georg	Porsche 911 RSR	11	26:13.661 +05.896	+05.896	1:57.413 116.712 kph	3
3	1	Kl. 16	T:11296 Mücke Peter, 1037525 Mücke Stefan	Ford Turbo Capri	11	26:19.042 +11.277	+05.381	1:49.784 116.314 kph	3
4	638	Kl. 16	Niederhof Manfred	Porsche 934/5	11	27:35.029 +1:27.264	+1:15.987	1:50.756 110.974 kph	3
5	599	Kl. 16	T:BIC13966 Vogt Michael	Chevrolet Corvette	10	26:20.821 1 Rd.	1 Rd.	2:08.047 105.621 kph	3
6	33	Kl. 16	Schmersal Heinz, DEU, 49001 Stursberg Mike, DEU, 30671	Ford Zakspeed Turbo Capri	10	26:37.143 1 Rd.	+16.322	2:02.896 104.542 kph	10
7	215	Kl. 16	Erdbrügger Hans-Jürgen Alhoff Edgar	Porsche 911 RS	10	27:55.444 1 Rd.	+1:18.301	2:19.828 99.656 kph	10




DNS

71	Kl. 16	Griesemann Georg, 26752	Porsche 935 K3	0	00.000				
----	--------	-------------------------	----------------	---	--------	--	--	--	--

Fastest Lap (in class): Str.-No.:1, Mücke/Mücke Stefan, 1:49.784 = 152.088 kph

#202 - 30 seconds alternate penalty - causing a collision

#735 - 30 seconds alternate penalty - overtaking under full-course yellow

Steward:  Frank Küper	Steward:  Jürgen Juschkat	Steward:  Peter Brings	Publication Time: 3.8.2025
---	--	--	-----------------------------------

DNC = Did not classify | DNS = Did not start | DNF = Did not finish | DSQ = Disqualification